

Государственное автономное учреждение Республики Коми
«Центр народного творчества и повышения квалификации»

**КОММЕНТАРИИ
К СВОДУ ГОДОВЫХ СВЕДЕНИЙ
О ДЕЯТЕЛЬНОСТИ МУНИЦИПАЛЬНЫХ
КУЛЬТУРНО-ДОСУГОВЫХ УЧРЕЖДЕНИЙ
РЕСПУБЛИКИ КОМИ
ЗА 2023 ГОД**

Сыктывкар, 2024

Комментарии к своду годовых сведений о деятельности муниципальных культурно-досуговых учреждений Республики Коми за 2023 год. Сыктывкар, 2024. – 20 с. (ГАУ РК «ЦНТ и ПК»)

Составитель: Лубочникова К.К.

ГАУ РК «Центр народного творчества и повышения квалификации»
167000, Республика Коми, г. Сыктывкар, ул. Советская, д. 28
Тел. (8212) 255-421
e-mail: culturerk@mail.ru
www: cntipk.ru

Сеть и материально-техническое обеспечение деятельности культурно-досуговых учреждений

В 2023 г. в Республике Коми осуществляли свою деятельность 350 (в 2022 г. — 350) муниципальных культурно-досуговых учреждений системы Министерства культуры Российской Федерации (далее – КДУ).

В отчетном периоде 45 КДУ работали в статусе юридического лица, 305 – в статусе филиалов. Они объединены в централизованные клубные системы, межпоселенческие клубные объединения, функционирующие на основе общего управления, единого штата и организационного единства. В сельской местности расположены 284 КДУ, что составляет 81 %, и 66 учреждений — в городской местности.

91,3 % зданий КДУ РК в 2023 г. находились в оперативном управлении, 8 % зданий КДУ — приспособленные, их помещения размещаются в библиотеке, школе, административных зданиях.

На 01.01.2024 г. в целом по республике требуют капремонта 22,3 % зданий (в 2022 г. — 25,8 %). Больше 50 % зданий оперативного управления в неудовлетворительном состоянии. В соотношении с прошлым годом процент зданий требующего капитального ремонта вырос в ГО «Усинск», МР «Усть-Куломский», «Усть-Цилемский».

Не изменилось состояние зданий в сравнении с прошлыми периодами в МР «Сысольский», «Троицко-Печорский», «Удорский», «Усть-Вымский».

В аварийном состоянии 2 здания в ГО «Воркута» и МР «Ижемский».

Материально-техническое обеспечение деятельности КДУ

Муниципальные образования	Количество КДУ	Количество КДУ—юридических лиц	Имеют собственный Интернет-сайт	Число КДУ с доступом в Интернет	Количество зданий	Процент КДУ, расположенных в зданиях			Кол-во культурно-досуговых помещений на 1 КДУ	Число АРМ	Работников, относящихся к основному персоналу (чел.)	Процент АРМ на осн. персонал	Число зрительных залов	В них посадочных мест
						в оперативном управ-	арендованных	треб. кап. ремонта						
МО ГО «Воркута»	4	2	2	4	4	33,3	0,0	16,7	9	25	65	38,5	5	956
МО МР «Вуктыл»	6	1	1	5	6	100,0	0,0	0,0	7	30	25	120,0	6	551
МО МР «Ижемский»	25	1	1	15	26	96,2	3,8	34,6	2	33	86	38,4	24	2563
МО ГО «Инта»	10	2	2	5	10	90,0	0,0	0,0	6	48	62	77,4	9	1157
МО МР «Княжпогостский»	11	2	2	7	11	90,9	0,0	0,0	4	41	50	82,0	11	1571
МО МР «Койгородский»	13	1	1	6	13	100,0	0,0	0,0	2	26	33	78,8	13	1132
МО МР «Корткеросский»	26	2	2	19	28	92,9	0,0	3,6	4	71	82	86,6	24	2076
МО МР «Печора»	21	3	3	10	22	77,3	0,0	4,5	5	96	98	98	20	2189
МО МР «Прилузский»	30	3	3	9	31	90,3	0,0	16,1	3	60	85	70,6	23	2118
МО МР «Сосногорск»	13	3	3	6	14	92,9	0,0	0,0	5	36	64	56,3	12	1507
МО ГО «Сыктывкар»	10	10	10	10	19	94,4	0,0	0,0	10	111	200	55,5	13	2225
МО МР «Сыктывдинский»	18	2	2	11	18	94,4	0,0	50,0	3	48	105	45,7	18	1833
МО МР «Сысольский»	20	1	1	16	20	75,0	5,0	25,0	3	42	55	76,4	19	1820
МО МР «Троицко-Печорский»	12	1	1	7	12	91,7	0,0	33,3	2	30	35	85,7	11	782
МО МР «Удорский»	19	3	3	17	19	100,0	0,0	10,5	4	57	60	95	18	2848
МО ГО «Усинск»	10	2	2	8	10	80,0	10,0	40,0	4	45	63	71,4	10	1353
МО МР «Усть-Вымский»	22	4	4	15	21	95,2	0,0	33,3	4	58	86	67,4	19	2395
МО МР «Усть-Куломский»	36	2	2	4	36	100,0	0,0	61,1	3	63	88	71,6	36	4016
МО МР «Усть-Цилемский»	28	1	1	17	28	89,3	0,0	21,4	2	72	70	102,9	28	2155
МО ГО «Ухта»	16	6	6	15	19	100,0	0,0	31,6	6	84	102	82,4	20	3479
ИТОГО ПО РК	350	45	52	206	367	91,3	0,8	22,3	4	1076	1514	71,1	339	38726

Количество зрительных залов по республике на конец года составляет 339 единиц (в 2022 г. 341) с числом посадочных мест 38726 (в 2022 г. 39055). Уменьшение посадочных мест связано с реорганизацией зрительных залов (замена кресел, освобождение площади зала для интерактивных программ со зрителями, для размещения колясок людей с ОВЗ, а также в связи с убылью населения и отсутствием необходимости большого количества кресел в КДУ сельской местности).

Общее число автоматизированных рабочих мест (АРМ) составило 1076 единицы (в 2022 г. — 1054).

Сегодня ведение сайта, страницы в Интернете является необходимым условием функционирования учреждения культуры. В 2023 г. доступ в Интернет есть у 206 учреждений из 350, что составляет 58 % от общего числа КДУ.

Все головные КДУ имеют собственные сайты.

Клубные формирования и их участники в 2023г. в сравнении с 2022 г.

Муниципальные образования	Количество КДУ	Количество КФ		Число участников КФ		Число КФ для детей		Число участников в детских КФ (до 14 лет)		Число КФ для молодежи		Число участников в КФ для молодежи (15-24 лет)	
		2023	+ -	2023	+ -	2023	+ -	2023	+ -	2022	+ -	2022	+ -
МО ГО «Воркута»	4	77	1	1281	-17	39	3	802	76	15	0	240	-16
МО МР «Вуктыл»	6	103	1	1367	60	33	-6	323	-103	31	1	359	-19
МО МР «Ижемский»	25	299	-3	3181	-56	125	-5	1392	-29	54	-4	504	-49
МО ГО «Инта»	10	100	-1	1154	-94	38	1	429	-48	15	-1	115	-14
МО МР «Княжпогостский»	11	141	4	1775	0	56	5	646	126	10	-7	91	-42
МО МР «Койгородский»	13	104	0	1320	0	41	2	353	31	9	3	92	26
МО МР «Корткеросский»	26	255	7	2312	100	109	1	970	14	24	1	235	40
МО МР «Печора»	21	185	3	2956	-67	77	-4	1143	-175	26	1	439	68
МО МР «Прилузский»	30	242	-1	2996	11	85	4	1145	11	29	3	292	-20
МО МР «Сосногорск»	13	222	-1	6856	-136	89	3	2302	39	30	-3	2082	-45
МО ГО «Сыктывкар»	10	200	1	4095	24	76	1	1874	-71	22	2	338	72
МО МР «Сыктывдинский»	18	215	-3	2422	-44	105	-3	1246	-93	37	3	305	34
МО МР «Сысольский»	20	225	5	2760	38	81	-3	1093	-52	26	4	361	12
МО МР «Троицко-Печорский»	12	73	-1	862	-95	17	0	221	-14	10	-2	142	-42
МО МР «Удорский»	19	135	-4	2359	-21	54	-6	1008	-80	29	-3	474	-32
МО ГО «Усинск»	10	154	-4	1677	-379	82	-4	942	-200	43	-1	338	-161
МО МР «Усть-Вымский»	22	151	-1	1796	-38	69	0	856	-26	7	0	72	-5
МО МР «Усть-Куломский»	36	335	-1	3331	3	175	4	1800	76	31	-10	240	-141
МО МР «Усть-Цилемский»	28	210	0	2243	0	67	0	743	0	17	0	162	0
МО ГО «Ухта»	16	323	-13	6143	-461	167	-2	3308	-153	64	-12	916	-229
ИТОГО	350	3748	-17	52886	-1172	1585	-9	22596	-671	529	-25	7797	-563

В 2023 г. в КДУ Республики Коми вели работу 3748 КФ, это на 17 единиц меньше, чем в 2022 г. 42,3 % из них — для детей, 14,1% — для молодёжи, остальные 43,6 % — смешанные или для взрослых. В КФ занимались 52886 человек (— 1172 чел. в сравнении с 2022 г.).

Количество КФ для детей уменьшилось на 9, наполняемость — число детей уменьшилось на 671 человека. Положительные результаты работы с КФ для детей в КДУ МР «Княжпогостский», «Койгородский», «Усть-Куломский», «Сосногорск», «Корткеросский», «Прилузский» и ГО «Воркута».

Число КФ для молодежи также уменьшилось на 25 единиц. Количество участников в КФ для молодежи уменьшилось на 563 человека. Положительные результаты работы с КФ для молодёжи в КДУ ГО «Сыктывкар», «Печора», МР «Сысольский», «Сыктывдинский», «Койгородский», «Корткеросский».

Сокращение КФ и их участников работники КДУ объясняют оттоком населения из сел и деревень.

Клубные формирования и их участники в 2023 г. в сравнении с 2022 г.

Муниципальные образования	Количество КДУ	Число формирований СНТ		Число участников в формированиях СНТ		Из них работающих на плат. основе		Коллективы со зв. «Народный»	Коллективы со зв. «Образцовый»	Лауреаты междунар. конкурса, фест.	Лауреаты всероссийск. конкурса, фест.	Лауреаты региональных конкурсов, фест.
		2023	+ -	2023	+ -	2023	+ -					
МО ГО «Воркута»	4	70	1	1183	2	0	0	3	3	2	0	0
МО МР «Вуктыл»	6	45	-3	380	-40	8	-4	1	1	5	6	4
МО МР «Ижемский»	25	228	-5	2423	-84	0	0	2	0	0	0	0
МО ГО «Инта»	10	60	0	574	-34	1	0	2	2	3	5	10
МО МР «Княжпогостский»	11	94	-6	1076	-227	6	6	4	1	9	7	4
МО МР «Койгородский»	13	62	-5	578	-46	0	0	0	0	0	0	1
МО МР «Корткеросский»	26	178	2	1509	52	12	-2	4	0	0	1	4
МО МР «Печора»	21	89	0	1274	-23	37	1	6	3	16	6	8
МО МР «Прилузский»	30	148	-2	1713	-39	12	1	3	1	23	19	6
МО МР «Сосногорск»	13	106	-3	1423	-45	0	0	1	1	0	0	0
МО ГО «Сыктывкар»	10	137	0	2651	65	26	3	11	3	13	6	7
МО МР «Сыктывдинский»	18	162	-8	1779	-75	23	0	9	2	4	2	5
МО МР «Сысольский»	20	133	1	1365	-5	0	0	4	3	3	1	4
МО МР «Троицко-Печорский»	12	34	-4	348	-83	1	0	0	0	1	0	1
МО МР «Удорский»	19	67	-3	1197	-26	0	-2	4	0	0	0	0
МО ГО «Усинск»	10	115	-3	1296	-213	0	0	2	3	7	13	6
МО МР «Усть-Вымский»	22	126	-1	1446	-59	2	0	3	2	0	0	0
МО МР «Усть-Куломский»	36	274	2	2661	100	0	0	7	0	6	3	4
МО МР «Усть-Цилемский»	28	150	0	1376	0	0	0	6	1	0	1	1
МО ГО «Ухта»	16	131	-16	1768	-423	14	-6	9	6	10	21	21
ИТОГО	350	2409	-53	28020	-1203	142	-3	81	32	102	91	86

Число КФ самодеятельного народного творчества (СНТ) составило 2409 единицы (уменьшилось за год на 53 единицы), число их участников — 28020 человек (уменьшилось на 1203 человек).

Число платных кружков СНТ осталось почти на уровне 2022 г.

По итогам статистической отчетности за 2022 г. в РК работают коллективы со званием «Народный коллектив самодеятельного художественного творчества Республики Коми» — 81, «Образцовый детский коллектив Республики Коми» — 32. В таблице представлены коллективы со званиями как республиканского, так и муниципаль-

ного уровней. Единственный коллектив республики имеет звание «Заслуженный коллектив народного творчества» народный коллектив самодеятельного художественного творчества Республики Коми ансамбль танца «Молодой строитель» МБУ «Дворец культуры шахтеров», г. Воркута. В 2023 г. звание лауреата международного конкурса, фестиваля получили 102 коллектива республики, всероссийских конкурсов, фестивалей — 91, лауреатов региональных — 86. Наилучшие результаты участия коллективов в конкурсах различных уровней в КДУ ГО «Усинск», «Сыктывкар», «Ухта», «Инта», МР «Печора», «Прилузский», «Сыктывдинский», «Сысольский».

Количество и динамика коллективов самодеятельного народного творчества в 2023 г. в сравнении с 2022 г.

Муниципальные образования	Вокальные		Хореографические		Театральные		Инструментальные		Фольклорные		Изобразительное искусство		Декоративно-прикладное творчество		Кино-фото		Прочие	
	2023	+ -	2022	+ -	2023	+ -	2023	+ -	2023	+ -	2023	+ -	2023	+ -	2023	+ -	2023	+ -
МО ГО «Воркута»	23	0	35	0	1	0	0	0	0	0	0	0	11	1	0	0	0	0
МО МР «Вуктыл»	14	-3	11	-3	7	2	0	0	3	1	0	0	0	-1	0	0	10	1
МО МР «Ижемский»	50	-2	52	1	39	1	1	0	16	2	5	0	14	-2	2	0	49	-3
МО ГО «Инта»	22	1	16	0	13	0	5	3	2	-1	0	0	0	0	0	0	2	-3
МО МР «Княжпогостский»	33	1	17	2	7	-5	1	-1	1	0	5	2	14	1	0	0	16	-6
МО МР «Койгородский»	28	-1	19	-2	12	0	0	-1	2	0	0	0	0	0	0	0	1	-1
МО МР «Корткеросский»	77	5	63	-1	28	0	1	0	5	-2	0	0	4	0	0	0	0	0
МО МР «Печора»	26	1	31	-2	14	0	8	1	4	0	0	0	5	0	0	0	1	0
МО МР «Прилузский»	61	-2	31	0	28	0	0	0	5	0	6	2	12	-1	0	0	5	-1
МО МР «Сосногорск»	36	-1	33	1	14	-1	1	0	4	-2	4	0	9	0	2	0	3	0
МО ГО «Сыктывкар»	46	-1	45	-1	17	-2	0	0	1	0	5	1	8	0	0	0	13	2
МО МР «Сыктывдинский»	46	-2	24	-1	24	0	6	0	4	-1	6	1	33	-4	0	0	19	-1
МО МР «Сысольский»	51	-1	23	-2	24	-1	2	0	5	1	3	1	14	1	1	0	10	2
МО МР «Троицко-Печорский»	19	0	6	-2	3	0	1	1	1	0	0	0	0	0	0	0	4	-3
МО МР «Удорский»	23	1	12	0	14	0	1	0	0	0	3	1	8	-3	0	0	6	-2
МО ГО «Усинск»	35	-6	50	1	7	-5	3	1	6	0	1	0	3	0	1	0	9	6
МО МР «Усть-Вымский»	52	2	27	1	16	-4	3	1	4	1	5	-2	17	-1	1	0	1	1
МО МР «Усть-Куломский»	103	1	63	0	46	2	0	-4	0	0	19	5	38	-5	2	1	3	2
МО МР «Усть-Цилемский»	61	0	16	0	31	0	2	0	16	0	1	0	0	0	0	0	23	0
МО ГО «Ухта»	42	8	51	1	12	3	4	1	0	-1	3	-6	6	-15	3	-2	10	-5
ИТОГО ПО РК	848	1	625	-7	357	-10	39	2	79	-2	66	5	196	-29	12	-1	185	-11

В представленной таблице дана информация о количестве коллективов различных жанров самодеятельного народного творчества по итогам работы за 2023 год, а также их динамика в сравнении с 2022 г.

Увеличилось количество кружков: вокальных (+1), инструментальных (+2), а также кружков изобразительного искусства (+5). В то же время меньше стало коллективов по направлению декоративно-прикладное творчество (-15), хореографических (-7), и театральных коллективов (-10). Самый малочисленный жанр — кинофотолюбителей — уменьшился ещё на 1 единицу. Сокращение коллективов различных жанров связано оттоком населения из сел и деревень.

Культурно-массовые мероприятия (КММ)

Муниципальные образования	Кол-во КДУ	Кол-во КММ	Кол-во КММ для детей	Кол-во КММ для молодежи	Кол-во КММ на платной основе	Посещаемость КММ 2019г.	Посещаемость КММ 2020 г.	Посещаемость КММ 2021г.	Посещаемость 2022 г.	Посещаемость 2023 г. по итогам формы 1- Культура.КДУ	Процент достижения установленного темпа роста (к 2020 г.)
МО ГО «Воркута»	4	1735	1038	506	194	114160	31275	55030	148644	149318	30,7
МО МР «Вуктыл»	6	1651	433	272	184	84754	25897	59679	104386	110837	30,7
МО МР «Ижемский»	25	6200	3198	1318	1515	166868	110198	138469	144407	205869	20,3
МО ГО «Инта»	10	1467	767	246	712	111835	104310	109785	124085	155993	39,4
МО МР «Княжпогостский»	11	2874	1038	278	342	96045	37533	74786	101729	124722	29,8
МО МР «Койгородский»	13	2 224	1 215	170	1 120	54173	15227	18 924	59970	72 149	33,1
МО МР «Корткеросский»	26	4742	2481	796	1910	118758	24140	85443	158653	176055	48,2
МО МР «Печора»	21	2289	1035	448	831	116117	33383	58535	143647	151933	30,8
МО МР «Прилузский»	30	4878	2166	604	1122	189184	92542	114617	208534	228977	21
МО МР «Сосногорск»	13	5026	2834	733	395	131433	40306	70967	144706	169393	28
МО ГО «Сыктывкар»	10	4151	2119	616	1745	614848	103102	107962	625587	760740	23,7
МО МР «Сыктывдинский»	18	2919	1427	474	670	132396	35078	59251	83048	126542	-4,4
МО МР «Сысольский»	20	3589	1209	445	1072	182632	51131	121462	200908	223455	22,3
МО МР «Троицко-Печорский»	12	1621	604	248	488	57076	14274	21827	47659	51085	-10,4
МО МР «Удорский»	19	2196	831	459	1300	95539	35030	60687	101435	120200	25,8
МО ГО «Усинск»	10	1378	628	438	188	113620	26398	35322	117003	114644	0,9
МО МР «Усть-Вымский»	22	2005	1081	179	1495	118657	34775	82935	108485	119480	0,69
МО МР «Усть-Куломский»	36	6022	3651	911	2143	139267	55544	76894	149141	169211	21,5
МО МР «Усть-Цилемский»	28	3630	1576	462	1042	90176	31137	50619	87598	88531	-1,8
МО ГО «Ухта»	16	3 199	1594	682	357	308392	104108	104804	340627	371274	20,4
ИТОГО	350	63796	30925	10285	18825	3035930	1005388	1507998	3200252	3690408	21,5

Установленные темпы роста показателей посещаемости КММ КДУ

	2019	2020	2021	2022	2023	2024	2025	2026	2027	2028	2029	2030
Число посещений КММ в КДУ	1,00	0,35	1,00	1,10	1,20	1,40	1,80	2,00	2,20	2,40	2,60	3,00

Указом Президента РФ от 21.07.2020 г. № 474 установлен целевой показатель, характеризующий достижение национальной цели «Возможности для самореализации и развития талантов» к 2030 году: «Увеличение числа посещений культурных мероприятий в три раза по сравнению с показателем 2019 года». Свод по вышеуказанному показателю ежемесячно формируется в АИС «Статистическая отчетность отрасли» по форме «1-Культура».

В соответствии с графиком темпов роста показателя в 2023 г. рекомендовано увеличить посещаемость КДУ на 20 % относительно 2019 г. В таблице приведены показатели посещаемости с начала реализации Национального проекта «Культура», а также процент достижения муниципалитетами установленных темпов роста.

В среднем по республике показатель увеличен на 21,5 %.

Персонал учреждений

Муниципальные образования	Численность работников	Относящиеся к осн. персоналу	Из них	
			с высш. образованием	со сред. образованием(%)
МО ГО «Воркута»	69	65	40,0	44,6
МО МР «Вуктыл»	49	25	12,0	68,0
МО МР «Ижемский»	88	86	15,1	55,8
МО ГО «Инта»	86	62	19,4	17,7
МО МР «Княжпогостский»	50	50	26,0	64,0
МО МР «Койгородский»	33	33	24,2	39,4
МО МР «Корткеросский»	82	82	26,8	36,6
МО МР «Печора»	118	98	31,6	35,7
МО МР «Прилузский»	104	85	25,9	42,4
МО МР «Сосногорск»	74	64	10,9	34,4
МО ГО «Сыктывкар»	257	200	37,0	35,0
МО МР «Сыктывдинский»	112	105	35,2	37,1
МО МР «Сысольский»	56	55	18,2	41,8
МО МР «Троицко-Печорский»	47	35	5,7	25,7
МО МР «Удорский»	70	60	20,0	66,7
МО ГО «Усинск»	70	63	28,6	44,4
МО МР «Усть-Вымский»	92	86	34,9	55,8
МО МР «Усть-Куломский»	90	88	12,5	54,5
МО МР «Усть-Цилемский»	86	70	30,0	51,4
МО ГО «Ухта»	126	102	50,0	27,5
ИТОГО	1759	1514	27,9	42,4

Численность работников КДУ на конец 2023 г., согласно данным отчетности, составляет 1759 человек. Из них доля работников, относящихся к основному персоналу, составляет 86 %.

Профессиональное высшее образование имеют 27,9 % специалистов (в 2022 г. — 28,1 %), 42,4 % — среднее профессиональное (в 2022 г. — 40,5 %). 29,7 % основного персонала КДУ не имеют профессионального образования.

В течение нескольких лет наблюдается рост специалистов с профильным образованием. В 2018 г. профессиональное образование имели 61 % работников КДУ, в 2023 г. — 69%.

Поступление финансовых средств

На финансирование учреждений культурно-досугового типа Республики Коми в 2023 г. были привлечены средства в сумме 2 млрд. 200 млн. 741 тыс. рублей. Эта сумма складывалась из трех источников:

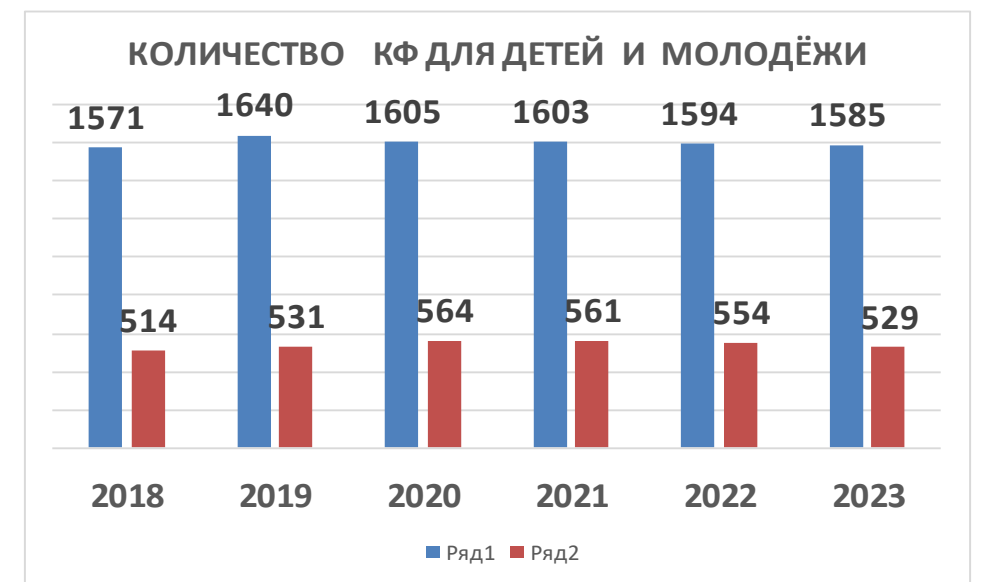
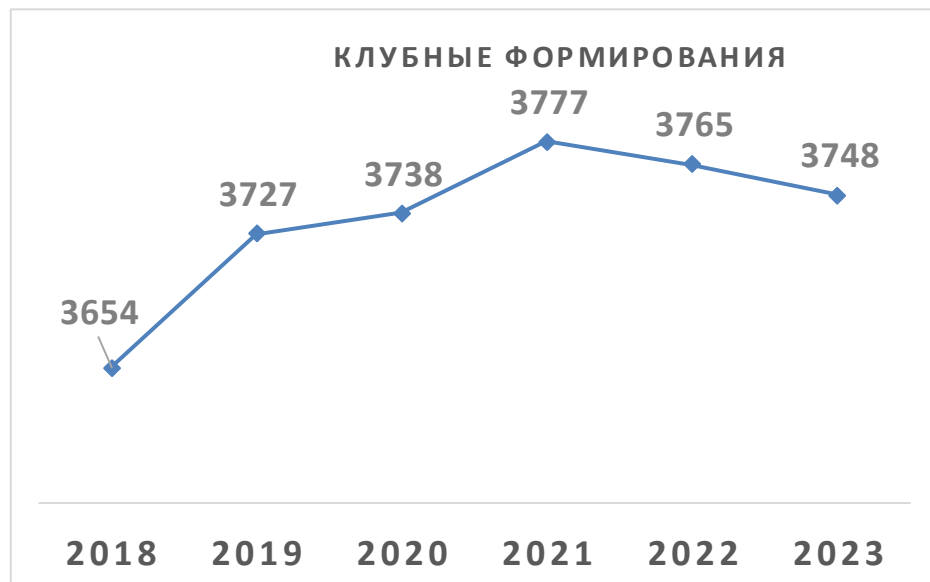
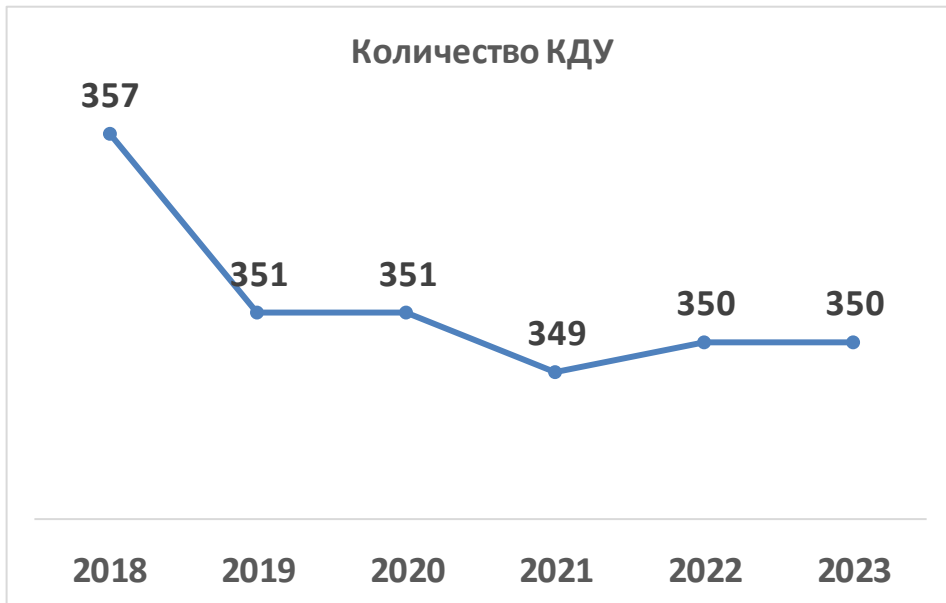
- финансирование из бюджетов всех уровней – 92,3 %;
- от предпринимательской и иной приносящей доход деятельности – 7,4 %;
- от сдачи имущества в аренду – 0,3 %.

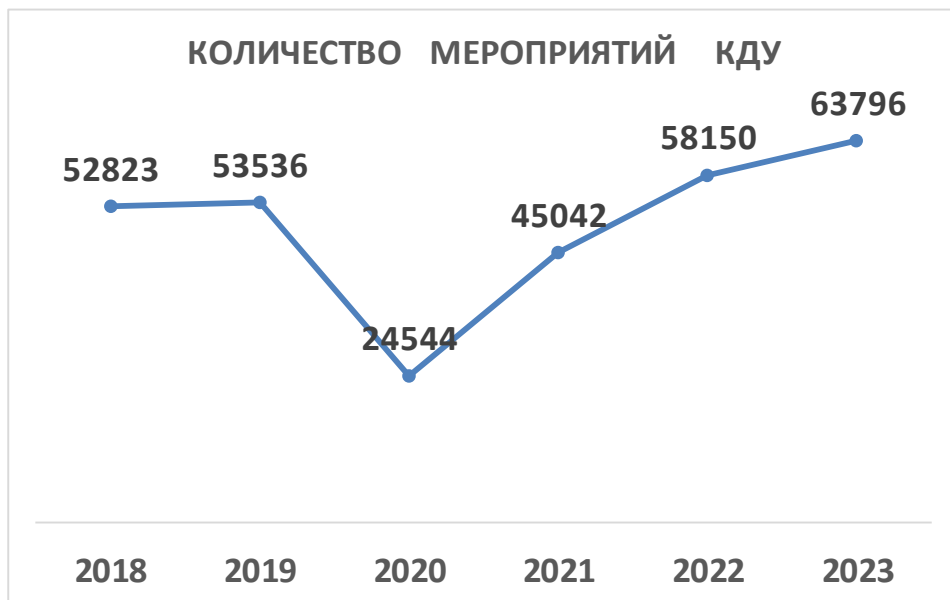
Муниципальные образования	Средний объем финансирования из бюджета на 1 КДУ (тыс. руб.)	Доля внебюджет. средств в общ. объеме финанс-ия (в %)	Средний объем внебюдж. ср-в на 1 КДУ (тыс. руб.)
МО ГО «Воркута»	75147	0,2	6153,4
МО МР «Вуктыл»	26697	21	1908
МО МР «Ижемский»	3864	4,6	187,9
МО ГО «Инта»	51488	7,2	802,1
МО МР «Княжпогостский»	3520	5,3	195,1
МО МР «Койгородский»	26039	1,9	57,7
МО МР «Корткеросский»	3390	3,1	107,9
МО МР «Печора»	68098	5,2	365,8
МО МР «Прилузский»	7701	5,6	178,5
МО МР «Сосногорск»	46721	12,5	865,2
МО ГО «Сыктывкар»	83928	12,2	3329,2
МО МР «Сыктывдинский»	150409	2,6	293,2
МО МР «Сысольский»	42740	6,0	211,8
МО МР «Троицко-Печорский»	27883	3,3	119,0
МО МР «Удорский»	11339	4,2	174,1
МО ГО «Усинск»	13035	6,2	866,2
МО МР «Усть-Вымский»	20542	4,1	166,9
МО МР «Усть-Куломский»	65409	5,4	174,2
МО МР «Усть-Цилемский»	3117	3,4	108,7
МО ГО «Ухта»	84570	13,8	1526,4
ИТОГО	721905	7,8	492,5

Наибольший объем бюджетного финансирования приходится на культурно-досуговые учреждения гг. Ухта, Сыктывкар, Печора, Воркута, Сыктывдинского и Прилузского района. Менее всего обеспечены финансами учреждения Княжпогостского, Ижемского, Корткеросского и Усть-Цилемского районов.

В общем объеме финансирования доля собственных заработанных средств составила 7,8 %. Самый высокий процент внебюджетных средств в соотношении к общему финансированию в ГО «Сыктывкар», «Ухта», МР «Вуктыл», «Сосногорск».

Динамика некоторых показателей деятельности КДУ за 5 лет





Выводы:

- сеть КДУ осталась на том же уровне в сравнении с 2022 годом;
- уменьшилось общее количество КФ (-17) и их участников (-1172) относительно 2022 г.;
- уменьшилось число клубных формирований самодеятельного народного творчества (-53) и число их участников (-1023), а также отдельных жанров СНТ (хореографических, вокальных, ДПИ, фольклорных);
- согласно мониторингу показателя посещаемости КДУ достигнут рост по республике 21,5 % относительно базового 2019 г. (рекомендовано 20 %);
- общее количество работников в сфере деятельности КДУ и количество основного персонала осталось на уровне предыдущих периодов;
- наблюдается тенденция роста числа специалистов с профессиональным образованием, относящихся к основному персоналу.

Условные обозначения:

- КДУ – культурно-досуговое учреждение
- АРМ – автоматизированные рабочие места
- КММ – культурно-массовое мероприятие
- КФ – клубное формирование
- СНТ – самодеятельное народное творчество